



Centro Educacional Américo Vespucio  
Programa de Integración Escolar  
Fonoaudiología 2020 – Plan de contingencia pandemia

## **APOYO FONOAUDIOLÓGICO**

### **PROGRAMA DE INTEGRACIÓN ESCOLAR (PIE)**

FLGA. PAULINA AGUAYO G.

Cualquier duda pueden preguntar por e-mail a [paulina.aguayo@colegioamericovespucio.cl](mailto:paulina.aguayo@colegioamericovespucio.cl)



**Esta guía es un apoyo para la clase virtual  
realizada durante la semana del 20 al 25  
de julio**

**Si el niño sabe leer, no debe ver las  
respuestas que se encuentran en letra  
pequeña debajo de cada instrucción.**

## CONCIENCIA FONOLÓGICA

NOMBRE:

FECHA:


LOGRADO/NO LOGRADO:

### Actividad 1:

#### Sílaba final

La palabra “BURBUJA” termina con la sílaba “JA”. Pinta todos los dibujos que terminen con la sílaba JA, igual que burbuja.

Empanada, bruja, cama, naranja, almeja, aguja, camisa, castor, pala, oveja, abeja.



## Actividad 2:

Termina con CO (abaniCO)

### Sílaba final

Los caracoles tienen hambre y andan en busca de sus hojas. Une cada caracol con el dibujo que comienza con su sílaba final. Guíate por el ejemplo.

Abanico, libélula, cocina, sacapuntas, brócoli, sacapuntas, camisa, jugo, oreja, nariz.

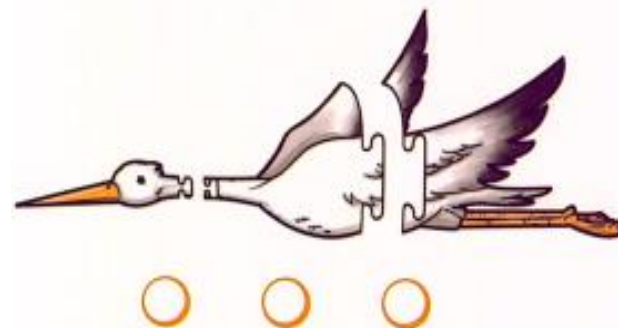

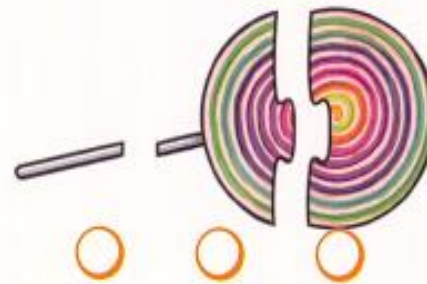




Actividad 3:

Sílaba medial

Nombra la sílaba del medio de cada palabra. Pinta el círculo del medio, que representa la sílaba medial.

Plátano, helado, panqueque, alfajor, paleta, cuchufli, cigüeña, naranja.





RECUERDA VISITAR NUESTRA PÁGINA WEB

[WWW.COLEGIOAMERICOVESPUCCIO.CL](http://WWW.COLEGIOAMERICOVESPUCCIO.CL)

Pinchar en la sección:



**“CONSULTA A TU PROFESOR”**

**Y**



**“APRENDE EN CASA” → PIE**

Y BUSCAR EN

**FONOAUDIOLÓGIA** para ver las guías y ver más material.