



Centro Educacional Américo Vespucio
Programa de Integración Escolar
Fonoaudiología 2020 – Plan de contingencia pandemia

APOYO FONOAUDIOLÓGICO

PROGRAMA DE INTEGRACIÓN ESCOLAR (PIE)

FLGA. PAULINA AGUAYO G.

Cualquier duda pueden preguntar por e-mail a paulina.aguayo@colegioamericovespucio.cl



RECOMENDACIONES PARA EL TRABAJO EN EL HOGAR:

- ★ Siempre dar refuerzo positivo al niño, felicitarlo cuando ha logrado la tarea y se ha portado bien. Las palabras de ánimo como “¡muy bien! ¡buen trabajo! ¡sigue así!” son algunas ideas.
- ★ Tener un momento del día fijo para hacer las tareas o juegos, para ayudar al niño a crear un hábito.
- ★ A partir de las tareas de las guías, se pueden sacar ideas para realizar otras parecidas si quisieran seguir trabajando algún concepto que se vea más débil.

CONCIENCIA FONOLÓGICA

NOMBRE:

FECHA:

LOGRADO/NO LOGRADO:

Actividad 1:

Segmentación silábica

Pinta con tus colores favoritos, todas las imágenes que tengan 2 SÍLABAS.

Mono, manzana, llave, piña, muñeca, corona, payaso, luna, pera.




Actividad 2:

Segmentación silábica

Encierra con un círculo **ROJO** los dibujos de 1 sílaba; encierra con **AZUL** los dibujos de 2 sílabas y con **VERDE** los de 3 sílabas.

Sol, galleta, estrella, zapato, miel, conejo, caballo, pez, tortuga, queso, mochila, flor, chalas, plátano, auto.



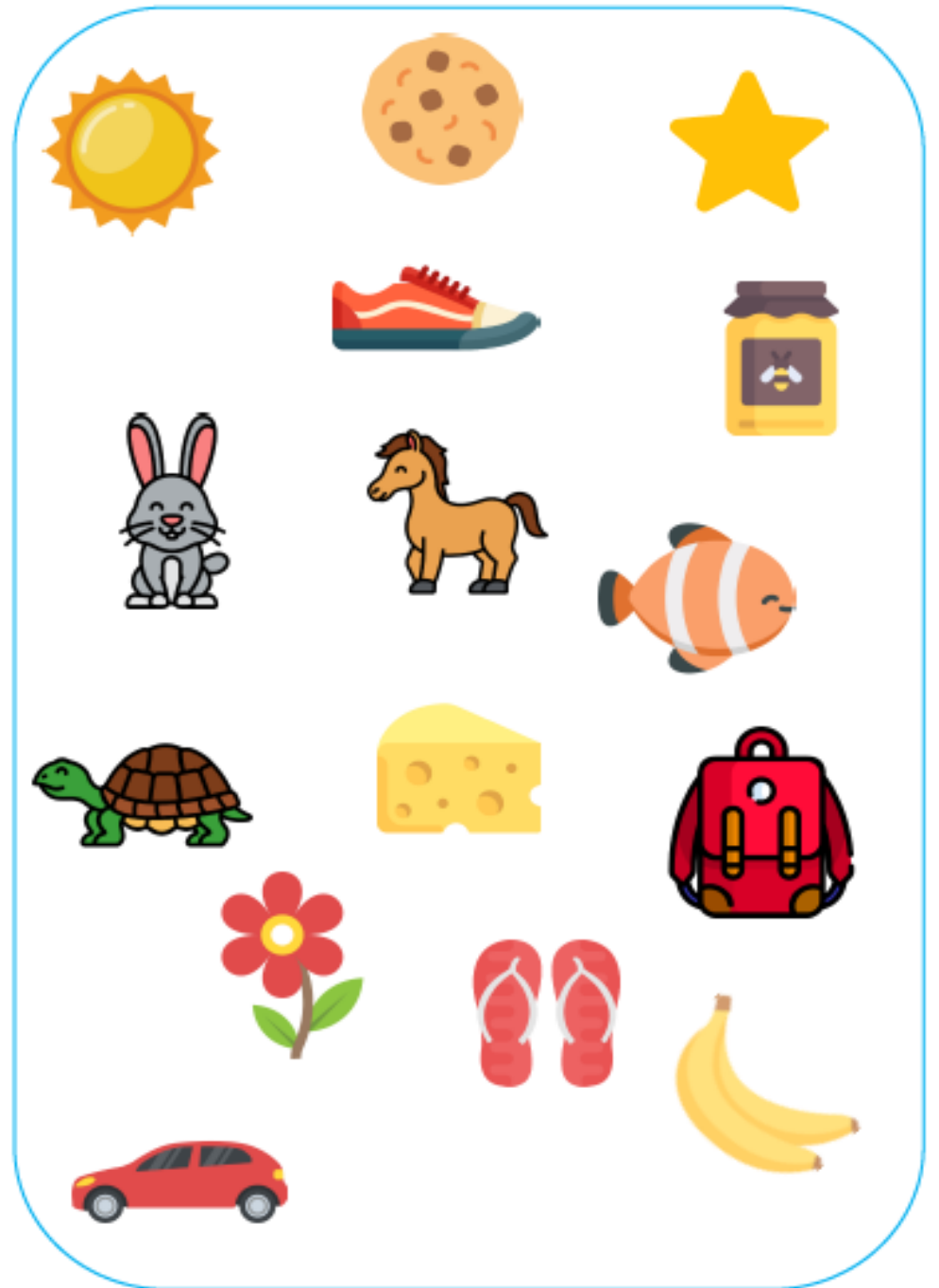
1 sílaba



2 sílabas



3 sílabas



Actividad 3:

Segmentación silábica

Une cada imagen con el número según su cantidad de sílabas.

Guíate por el ejemplo.

Luna, helado, estrella, flor, elefante, miel, casa, vestido.

1




2



3



4



RECUERDA VISITAR NUESTRA PÁGINA WEB

WWW.COLEGIOAMERICOVESPUCIO.CL

Pinchar en la sección:



“CONSULTA A TU PROFESOR”

Y BUSCAR EN

FONOAUDIOLÓGÍA la carpeta de **CONCIENCIA FONOLÓGICA**
para más información e ideas sobre estas tareas.