Guía de repaso

P.I.E

1° Básico

Profesora diferencial: Headelyne Behm

CENTRO EDUCACIONAL
AMÉRICO
VESPUCIO

Lenguaje

Esta semana lo que haremos será reforzar las actividades que te envió la profesora, por eso repasaremos la letra R-G-F y J.

ACTIVIDAD N°1

“Une las mismas palabras”, para comenzar, en la fila de arriba encontraras palabras en mayúsculas y en la fila de abajo encontraras las mismas palabras, pero en minúsculas, tu deberás unir con ayuda, aquellas palabras que son iguales. Estas palabras comienzan con la letra R o tienen esta letra dentro de la palabra.

Acá hay un ejemplo para que te guíes.

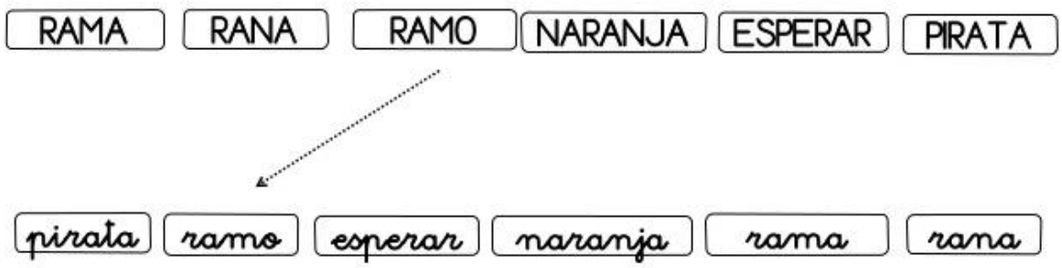

ACTIVIDAD N°2

Repasemos la escritura en imprenta de la letra Rr.



ACTIVIDAD N°3

Recorta y construye la palabra que indica la imagen

Rr



a r n a

r c o a

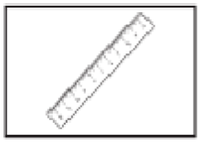

e l r a g

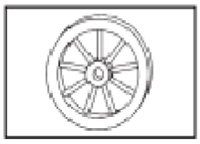

r a u e d

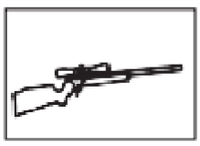

i f l r e

e r j o l

l r e u t a

r o t n a



o r s a

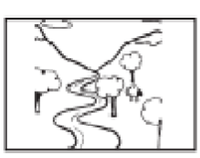

o r i

ACTIVIDAD 4

Lee las palabras que aparecen a continuación y reconoce en que parte de arriba están.

Ej.: Ma<u>go</u>, busca arriba donde esta “go”.

ACTIVIDAD 5

Repasemos la escritura en imprenta de la letra Gg.

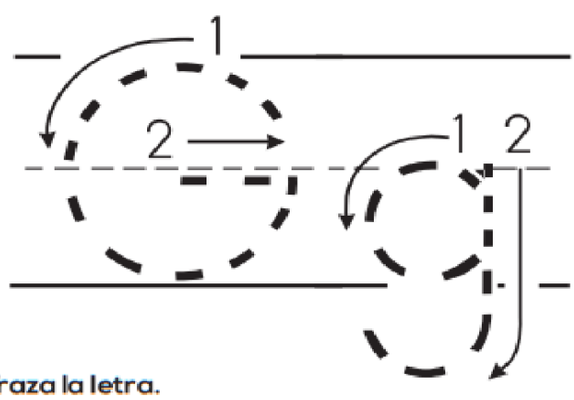

Traza la letra.

ACTIVIDAD N°6

Recorta y construye la palabra que indica la imagen

Colorea	completa	copia
	☐ to	----------
	☐ latina	----------
	☐ rasol	----------
	☐ rra	----------
	☐ sano	----------

Arrastra las sílabas y colócalas donde le corresponde:

ge	gu	go	ga	gi

Matemática

Esta semana realizaremos restas, puedes apoyarte con la caja makinder que hiciste,

ACTICTIVIDAD N°1

Esta actividad consiste en restar, el primer número te da las ardillas que hay y el segundo número te da las ardillas que hay que restarle, como el primer ejemplo.

Puedes, si quieres, pintar las ardillas que correspondan al resultado de cada ejercicio.

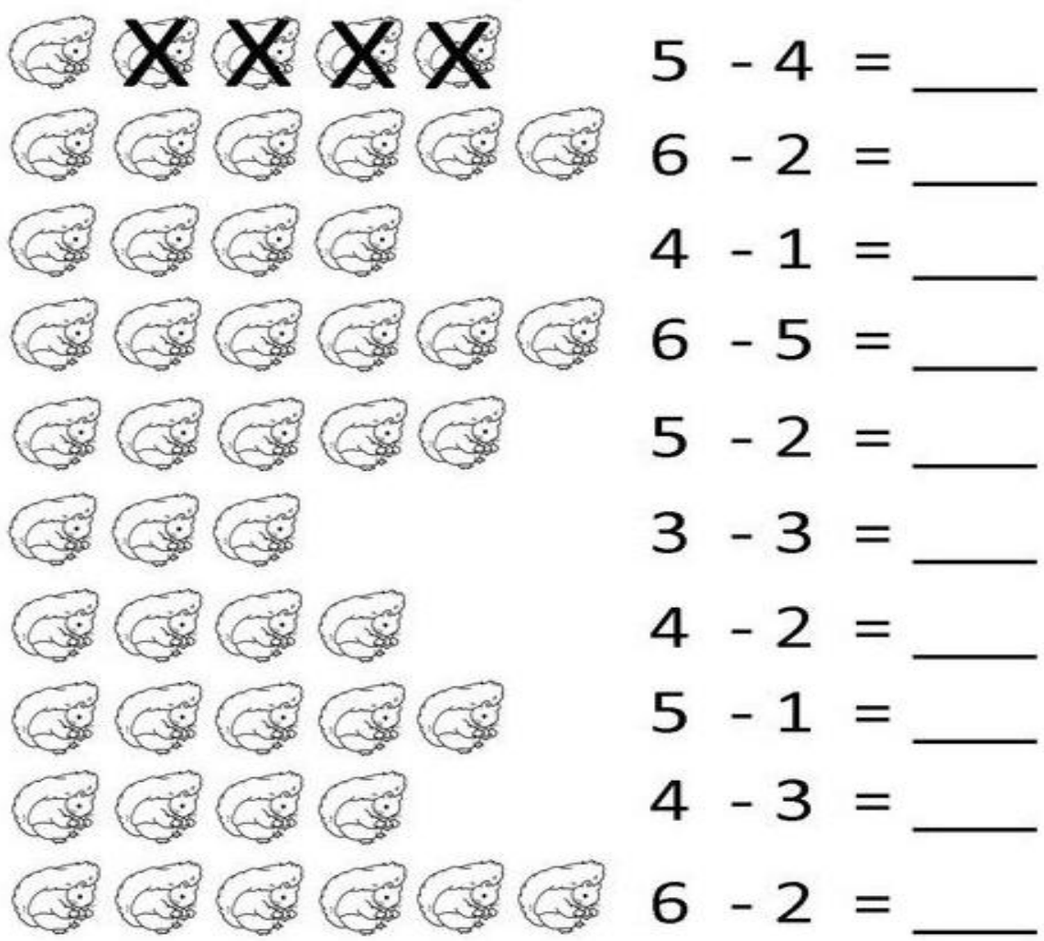

ACTIVIDAD N°2

Realiza las siguientes sumas, apóyate en la caja makinder, porotos, lápices, pelotas de plastilinas o lo que tengas en tu casa si te cuesta hacerlo.

10 - 3	8 - 2	15 - 6	17 - 9
8 - 4	7 - 4	13 - 8	6 - 3
12 - 5	8 - 6	9 - 5	18 - 9

ACTIVIDAD N°3

Realiza las siguientes restas y pinta según el resultado que te de cada ejercicio

Completa y colorea según los resultados.

7	−	5	=					
6	−	4	=					
9	−	8	=					
6	−	2	=					
9	−	7	=					
8	−	6	=					
5	−	2	=					
7	−	6	=					

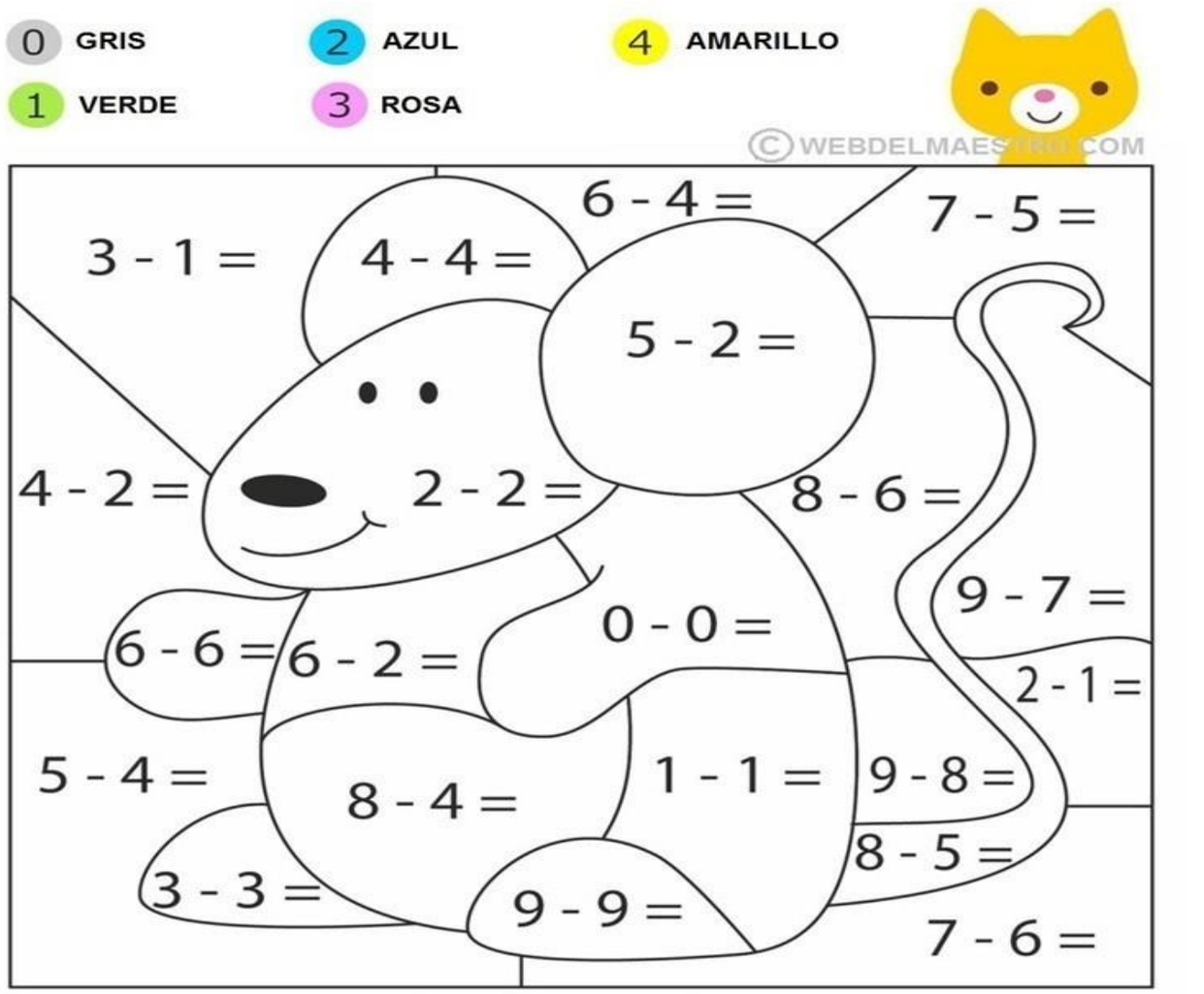

© webdelmaestro.com

ACTIVIDAD FINAL

PARA FINALIZAR, REPASAREMOS UN POQUITO LAS SUMAS DE LA SEMANA PASADA Y LAS RESTAS DE ESTA SEMANA, ESTA TAREA ES IGUAL QUE LA ANTERIOR, PERO DEBES FIJARTE QUE ACÁ HAY SUMAS Y RESTAS.

UTILIZA LA CAJA MAKINDER SI ES NECESARIO.

PARA COMPLETAR GUIATE POR ESTO

2 = AZUL 5 = AMARILLO
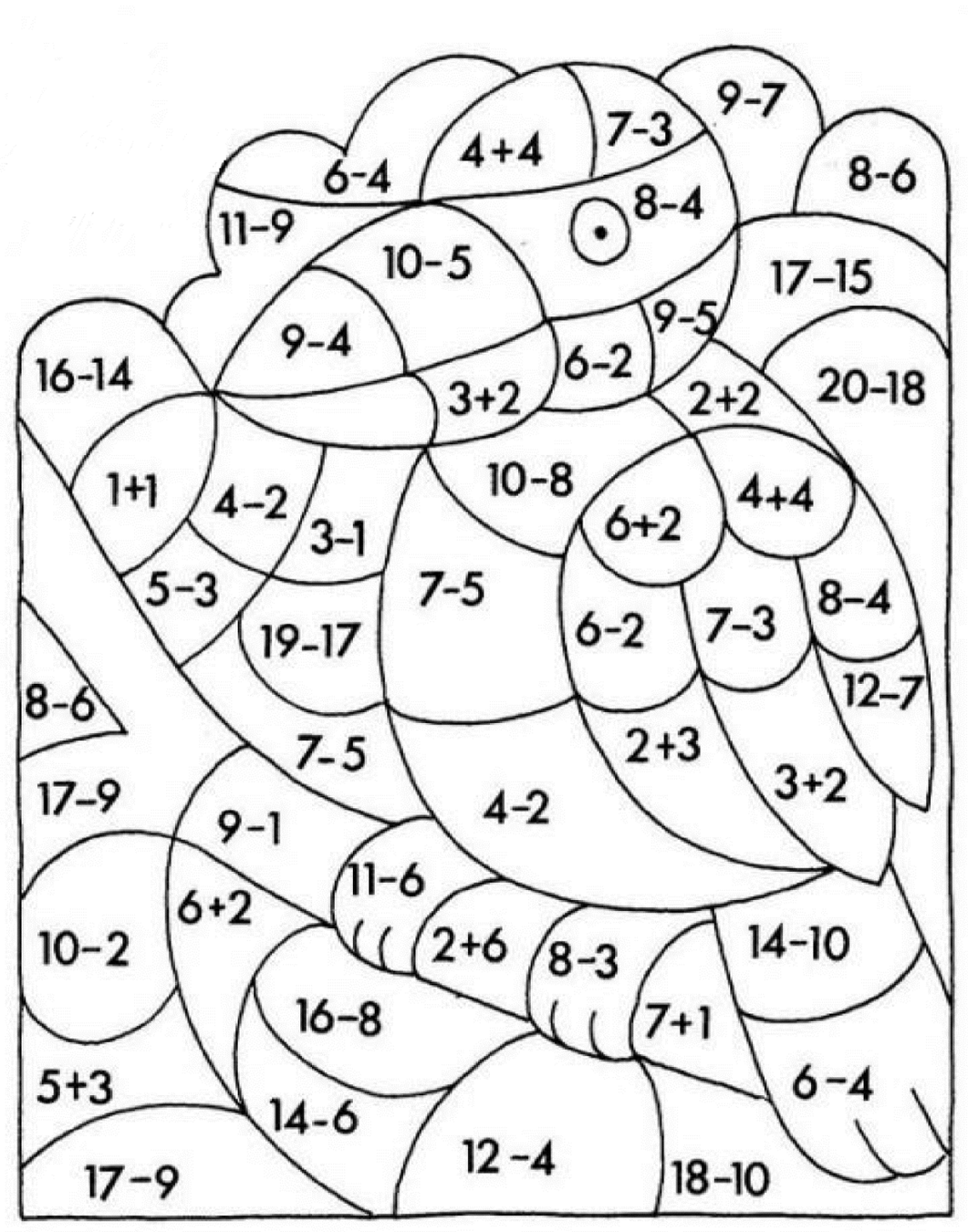
4 = ROJO 8 = VERDE